







Kiwami F シリーズのエラーサイン対応

操作パネル上のボタンスイッチ及びエコインジケータの点滅・点灯状態						ブザー鳴動	内部状態	一次対応方法
 クズ満杯	 とびら	 放熱中	 停止中	 細断可				
-	-	-	点滅	-	-	0.2 秒間隔	自動運転停止中	紙を除去し、「電源/再起動」を押す
-	-	-	点滅	点滅	-	0.5 秒間隔	投入口紙放置	紙を除去し、主電源スイッチを入れ直してから「電源/再起動」を押す
-	-	-	-	-	赤点灯	-	オートリバース中	紙の枚数を減らす
-	点灯	-	-	-	-	-	「トビラ開」を感知	トビラの開閉状態を確認する
点滅 (1 秒間隔)	-	-	-	-	-	0.5 秒間隔	オーバーフロー ストップ	クズを捨てる
点灯	-	-	-	-	-	1.0 秒間隔	オーバーフロー ストップ後	クズを捨てる クズ袋の盛り上がりなくす ※解決しない場合は、以下の「センサークリーニング」動画を参照してください。 YouTube : https://youtu.be/hYM-J-pbrvI
-	-	点灯	-	-	-	0.5 秒間隔	オートカット (モーター放熱)	ランプが消えるまで放置する (約 30 分)
-	-	-	-	点滅	赤点滅	-	投入口自動開閉機構の 安全スイッチが作動	紙を除去し、「電源/再起動」を押す
-	-	点滅	点滅	-	-	-	オートリバース解除エラー (kiwami F6 のみ)	紙を除去し、主電源スイッチを入れ直してから「電源/再起動」を押す
点滅	-	-	点滅	-	-	0.5 秒間隔	クズならし モーターロック	クズ箱を出して、クズならしサークルの状態を確認する クズならしサークルに異物が絡んでいれば除去する
-	点滅	-	点滅	-	-	0.5 秒間隔	オートパワー カットオフ	主電源スイッチを入れ直し、「電源/再起動」を押す
-	-	点滅	点滅	点滅	-	0.5 秒間隔	ウォッチドック タイマーエラー	コントロール BOX 不良のため交換 (修理対応)

注記のない点滅は、0.4 秒間隔です。

Kiwami F シリーズのエラーサイン対応

操作パネル上のボタンスイッチ及びエコインジケータの点滅・点灯状態						ブザー鳴動	内部状態	一次対応方法
 クズ満杯	 とびら	 放熱中	 停止中	 細断可				
-	点滅	-	点滅	点滅	-	0.5 秒間隔	トタンジスタモジュール 過電流エラー	コントロール BOX 不良のため交換（修理対応）
-	-	点滅	-	-	-	0.5 秒間隔	トタンジスタモジュール 過熱エラー	ランプが消えるまで放置する

注記のない点滅は、0.4 秒間隔です。