





shohka シリーズのエラーサイン対応

操作パネル上のボタンスイッチ及びエコインジケータの点滅・点灯状態						ブザー鳴動	内部状態	一次対応方法
 クズ満杯	 とびら	 放熱中	 停止中	 細断可				
—	—	—	点滅	—	—	0.2 秒間隔	自動運転停止中	紙を除去し、「電源/再起動」を押す
—	—	—	点滅	点滅	—	0.5 秒間隔	投入口紙放置	紙を除去し、主電源スイッチを入れ直してから「電源/再起動」を押す
—	—	—	—	—	赤点灯	—	オートリバース中	紙の枚数を減らす
—	点灯	—	—	—	—	—	「トビラ開」を感知	トビラの開閉状態を確認する
点滅 (1 秒間隔)	—	—	—	—	—	0.5 秒間隔	オーバーフロー ストップ	クズを捨てる
点灯	—	—	—	—	—	1.0 秒間隔	オーバーフロー ストップ後	クズを捨てる クズ袋の盛り上がりなくす ※解決しない場合は、以下の「センサークリーニング」動画を参照してください。 YouTube : https://youtu.be/hYM-J-pbrvI
—	—	点灯	—	—	—	0.5 秒間隔	オートカット (モーター放熱)	ランプが消えるまで放置する (約 30 分)
—	—	—	—	点滅	赤点滅	—	投入口自動開閉機構の 安全スイッチが作動	紙を除去し、「電源/再起動」を押す
点滅	—	—	点滅	—	—	0.5 秒間隔	クズならし モーターロック	クズ箱を出して、クズならしサークルの状態を確認する クズならしサークルに異物が絡んでいれば除去する
—	点滅	—	点滅	—	—	0.5 秒間隔	オートパワー カットオフ	主電源スイッチを入れ直し、「電源/再起動」を押す
—	—	点滅	点滅	点滅	—	0.5 秒間隔	ウォッチドック タイマーエラー	コントロール BOX 不良のため交換 (修理対応)

注記のない点滅は、0.4 秒間隔です。

shohka シリーズのエラーサイン対応

操作パネル上のボタンスイッチ及びエコインジケータの点滅・点灯状態						ブザー鳴動	内部状態	一次対応方法
 クズ満杯	 とびら	 放熱中	 停止中	 細断可				
—	点滅	—	点滅	点滅	—	0.5 秒間隔	トタンジスタモジュール 過電流エラー	コントロール BOX 不良のため交換（修理対応）
—	—	点滅	—	—	—	0.5 秒間隔	トタンジスタモジュール 過熱エラー	ランプが消えるまで放置する（約 30 分）

注記のない点滅は、0.4 秒間隔です。