



社会福祉法人正夢の会 コラボたま ワークセンターつくし 様
(福祉作業所)

ポスティングチラシの 折り作業を紙折機で効率化

ご導入機種： **LF-S670+エアーさばきユニット**

会社紹介

正夢の会は、東京都稲城市、多摩市、昭島市、中野区に拠点を置き、障害者支援活動を行っている社会福祉法人です。同グループのコラボたま ワークセンターつくしは多摩市に拠点があり、「心に添った支援」を合言葉に、それぞれの方が地域の中で安心と満足を感じていただける事業所づくりを目指した障害者支援活動を行っています。

導入の経緯・機種選定のポイント

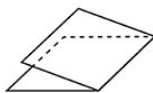
これまでも紙折機LF-821Nを使用していましたが、LF-821Nはコート紙対応機ではないため重送などのミスが起きる事があり、コート紙対応機の追加導入を検討していました。

デモを依頼し、LF-S640（折り位置手動設定）、LF-S670（折り位置自動設定）、オプションのエアーさばきユニットを試す中で、液晶カラータッチパネルで操作が簡単なLF-S670と、オプションのエアーさばきユニットをセットで導入しました。

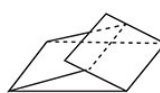
主なご用途

不動産チラシ、宅配チラシ（定形外サイズ:コート紙）

2つ折り





内3つ折り



導入の効果

- ① オプションのエアーさばきユニットを使うことで、用紙の後ろから風を出して、密着したコート紙の間に空気を入れながら折ることができるので、重送などのミスが減りました。
- ② 定形外サイズのチラシでも、全長をmm単位で入力して折り形を選択するだけで折り位置が自動的に設定されるので、使いやすいです。
- ③ 消耗品の交換や機械内部のローラーのメンテナンスも簡単に行えて便利です。



この事例で使った機種は…

LF-S670

コート紙も折れる、フルスペックモデル

- タッチパネル重送検知
- 速度調整静音モード
- 楽々メンテ折りローラー脱着
- コート紙対応